

REELECCIÓN DE ALCALDES CDMX

1º

Adrián Rubalcava
CUAJIMALPA



2º

Julio César Moreno
VENUSTIANO CARRANZA



3º

Santiago Taboada
BENITO JUÁREZ



4º

Clara Brugada
IZTAPALAPA



5º

Néstor Núñez
CUAUHTÉMOC



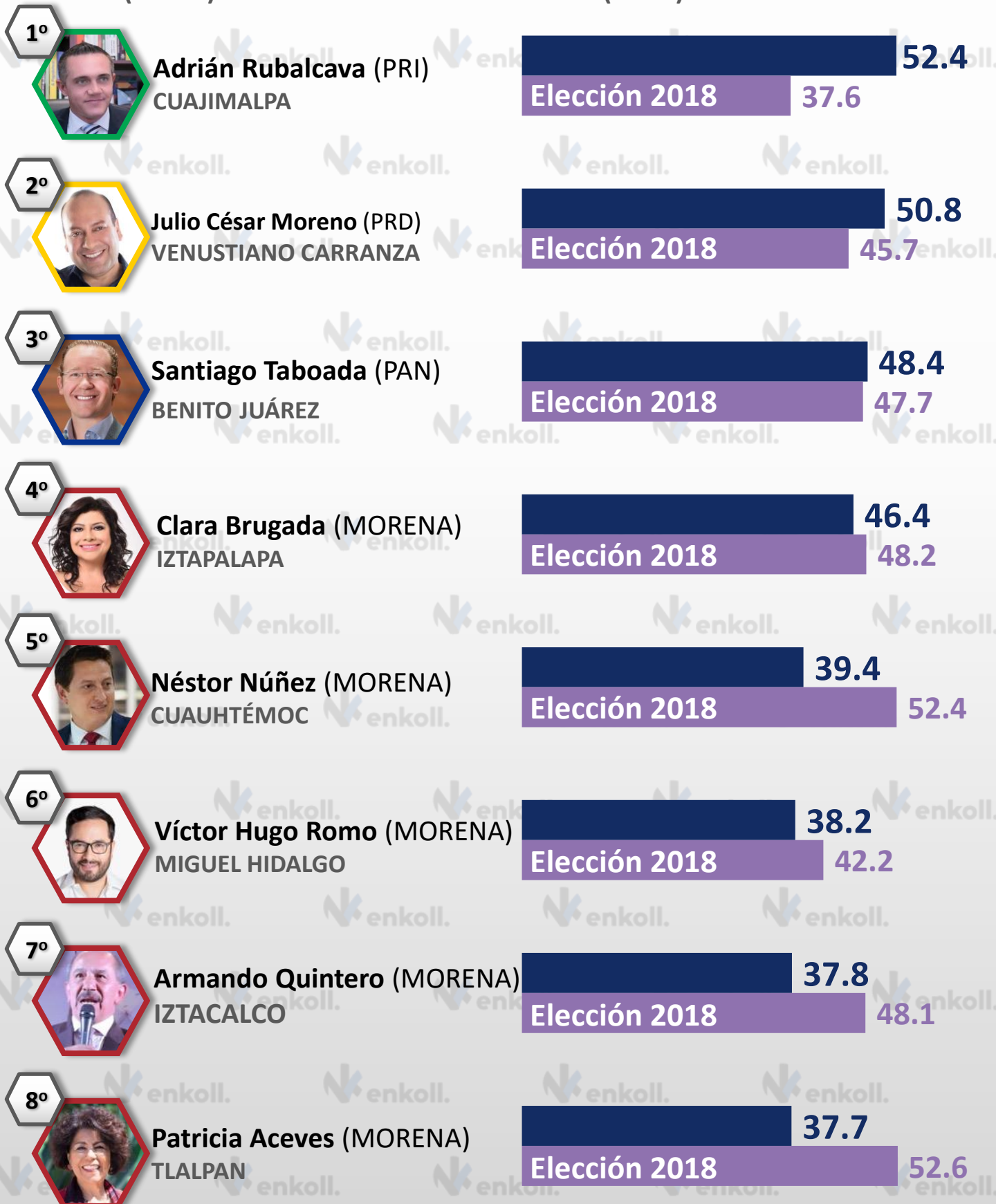
19 de febrero, 2020

19 de febrero, 2020

A partir de las pasadas elecciones de 2018, la ley permite la **reelección**. Sabiendo esto, si hoy fuera la elección para alcalde, ¿usted reelegiría al actual alcalde / alcaldesa, o votaría por otro candidato?

■ Reelegiría al alcalde, febrero 2020 (Enkoll)

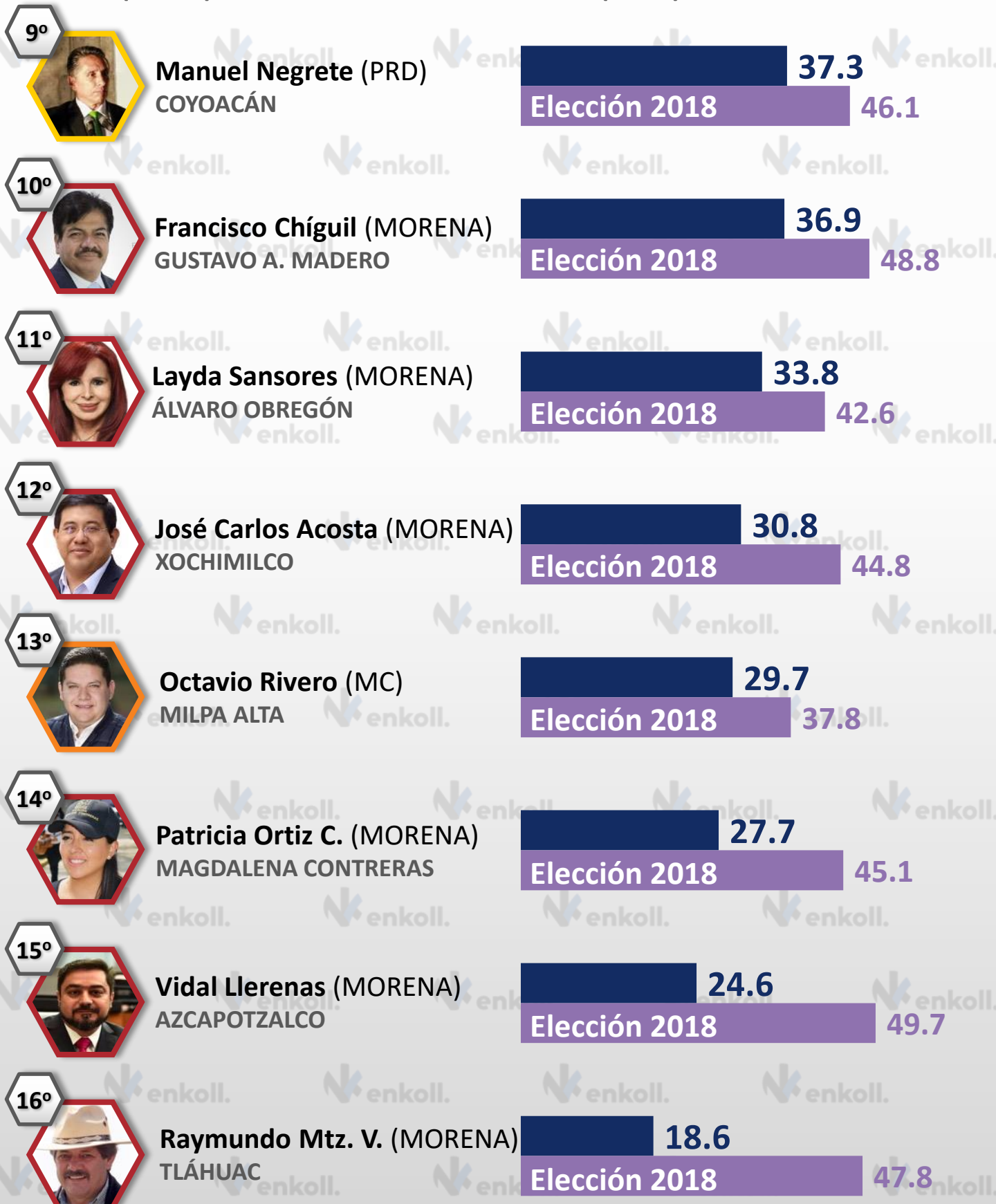
■ Resultado de Elección 2018 (IECM)



19 de febrero, 2020

A partir de las pasadas elecciones de 2018, la ley permite la **reelección**. Sabiendo esto, si hoy fuera la elección para alcalde, ¿usted reelegiría al actual alcalde / alcaldesa, o votaría por otro candidato?

■ Reelegiría al alcalde, febrero 2020 (Enkoll) ■ Resultado de Elección 2018 (IECM)



19 de febrero, 2020

¿En el último año, ha notado mejoría dentro de su alcaldía en...?

SÍ

NO

No sabe



Alumbrado público

74

26



Bacheo y pavimentación de calles

57

42

1



La seguridad pública

51

48

1



El combate a la corrupción

36

59

5



El combate al narcomenudeo

32

59

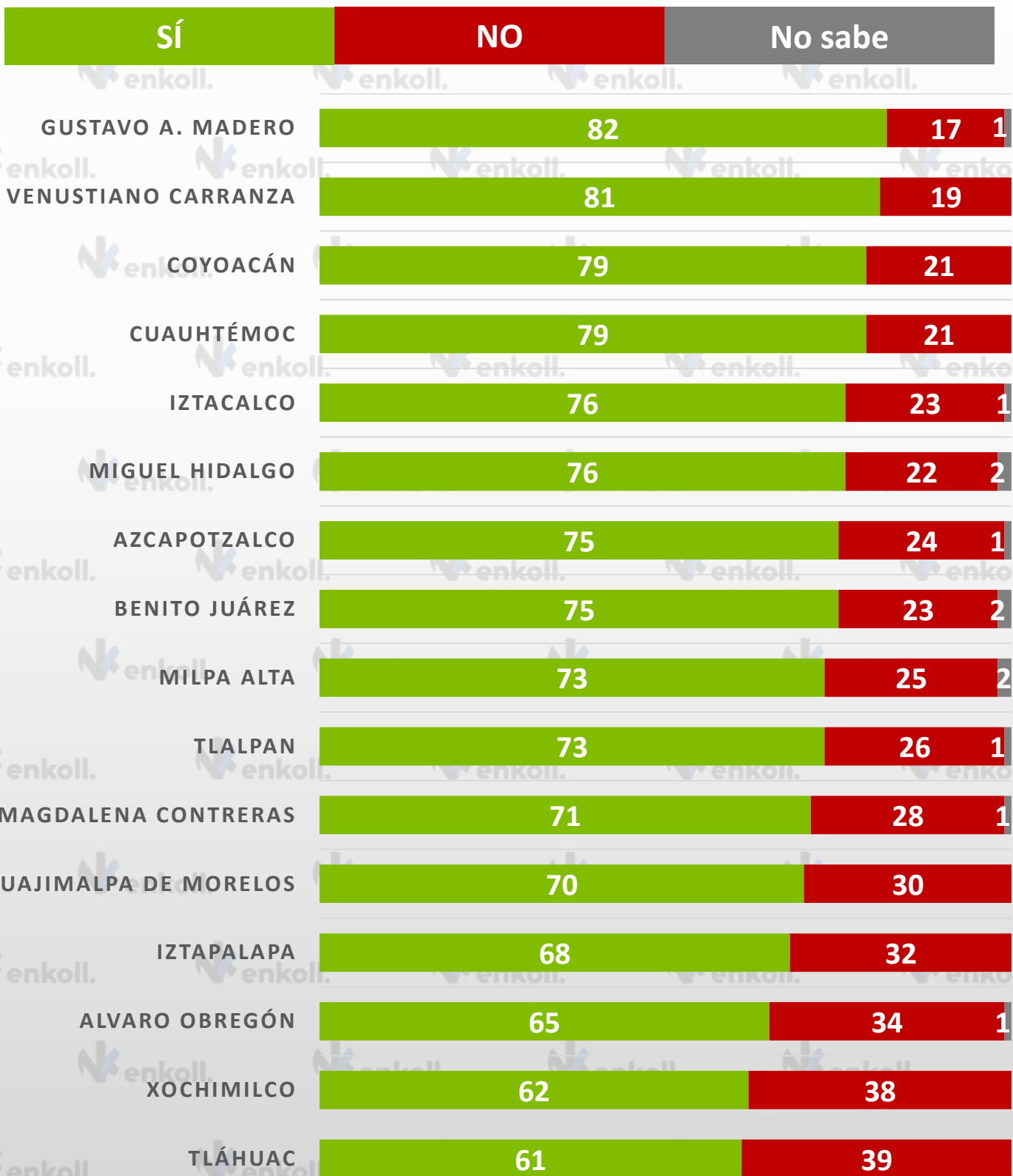
9

19 de febrero, 2020

¿En el último año, ha notado mejoría dentro de su alcaldía en ALUMBRADO PÚBLICO?



ALUMBRADO PÚBLICO

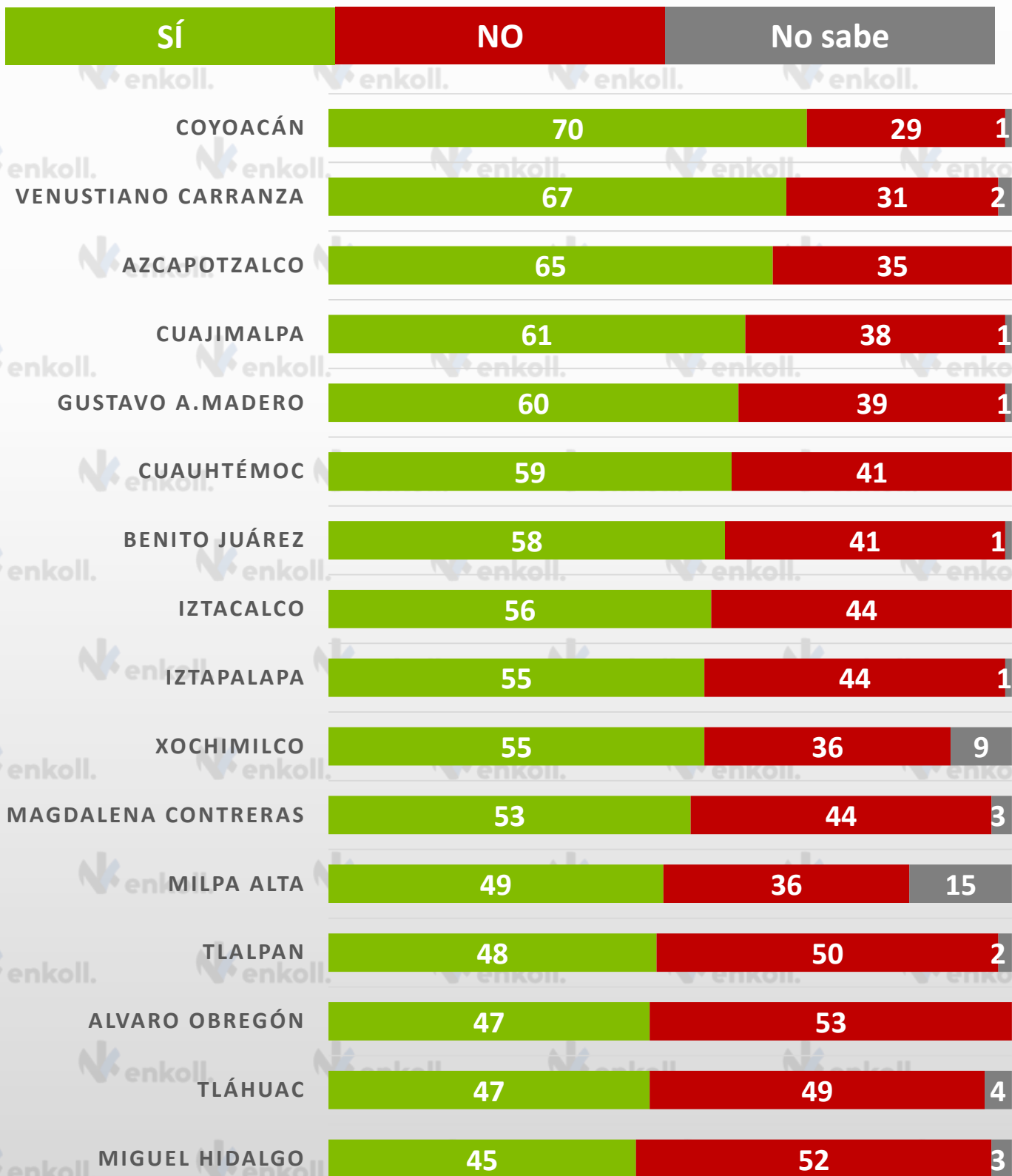


19 de febrero, 2020

¿En el último año, ha notado mejoría dentro de su alcaldía en **BACHEO Y PAVIMENTACIÓN DE CALLES?**



BACHEO Y PAVIMENTACIÓN DE CALLES

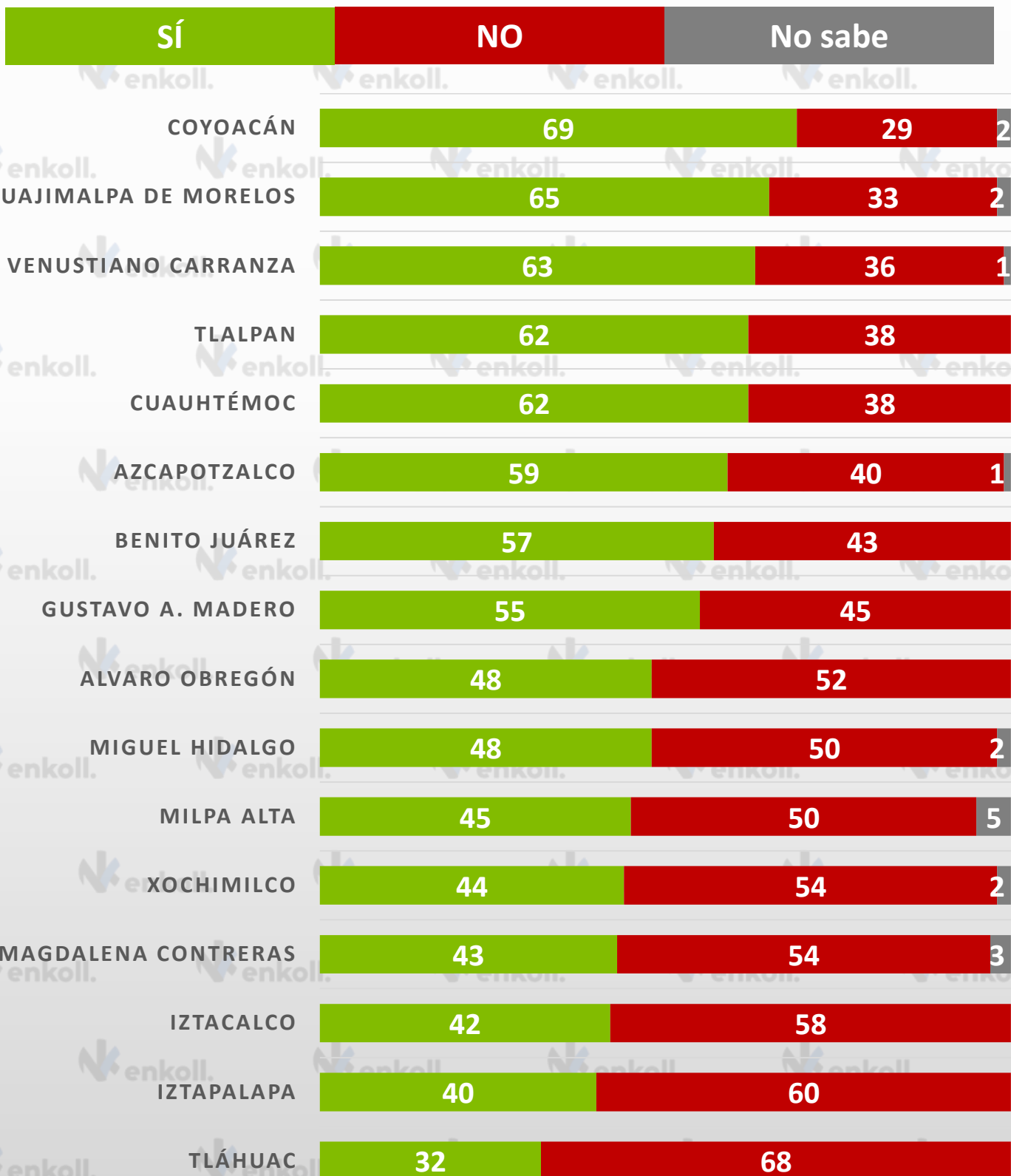


19 de febrero, 2020

¿En el último año, ha notado mejoría dentro de su alcaldía en **LA SEGURIDAD PÚBLICA**?



LA SEGURIDAD PÚBLICA

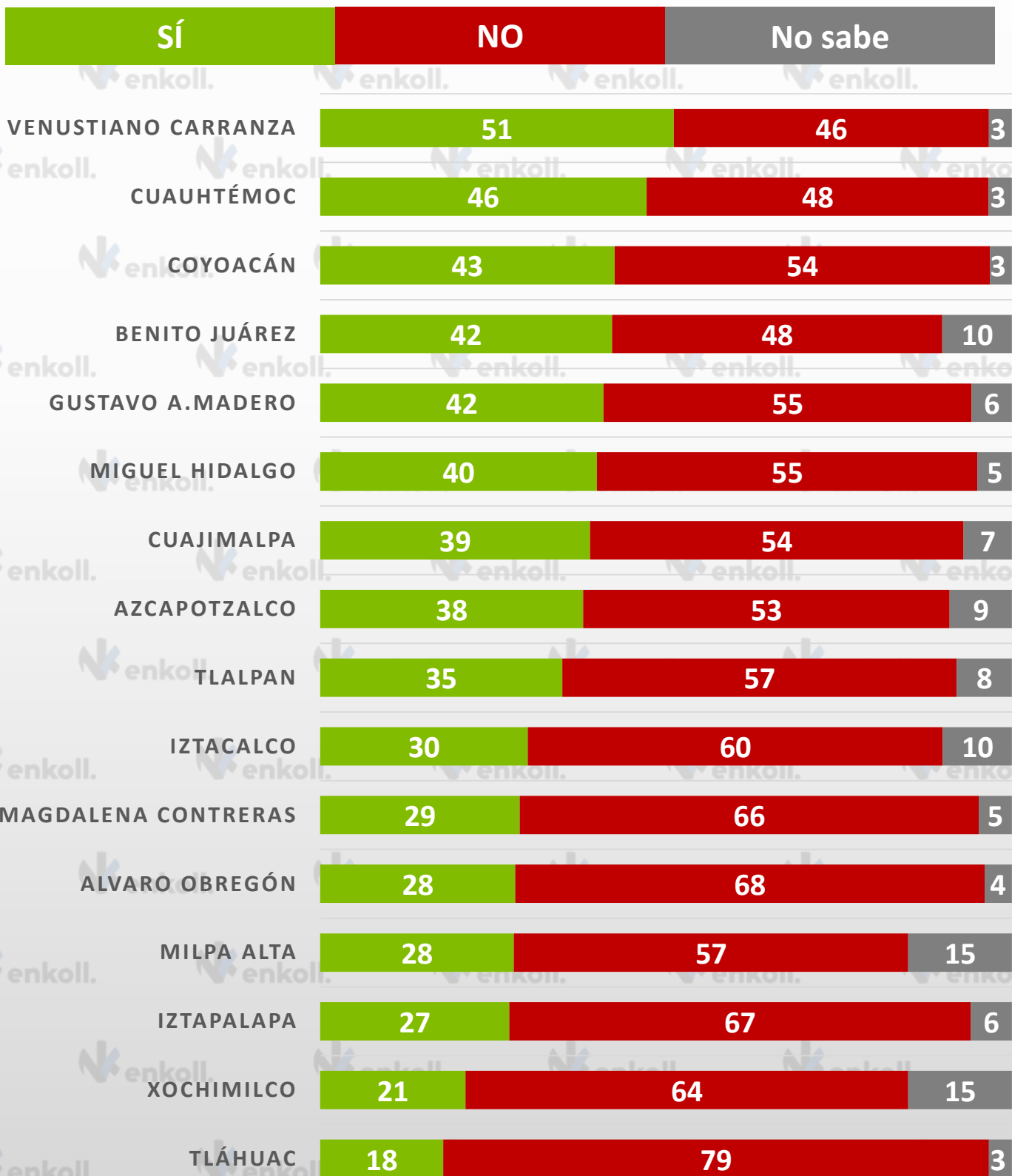


19 de febrero, 2020

¿En el último año, ha notado mejoría dentro de su alcaldía en **EL COMBATE A LA CORRUPCIÓN**?



EL COMBATE A LA CORRUPCIÓN

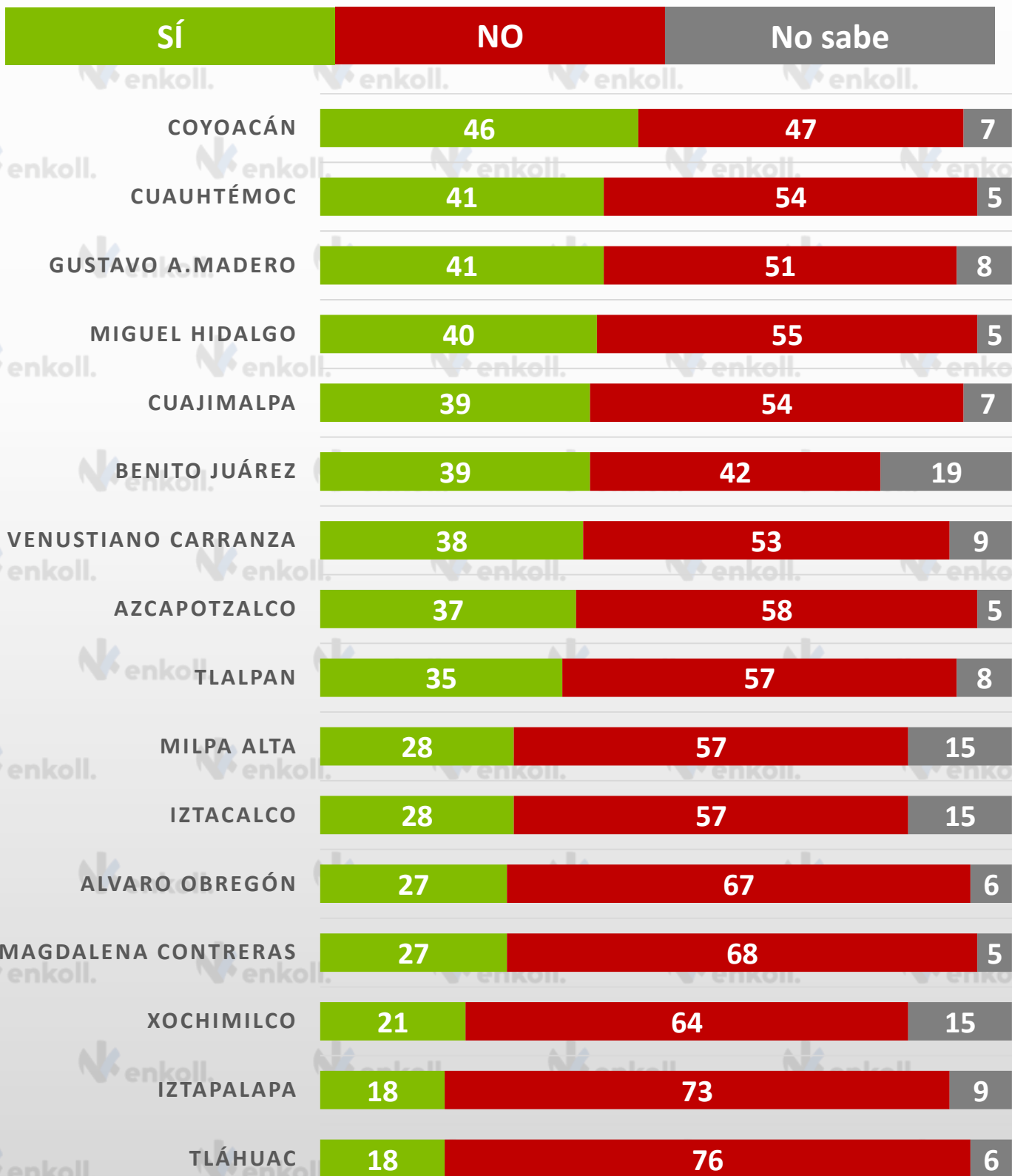


19 de febrero, 2020

¿En el último año, ha notado mejoría dentro de su alcaldía en EL COMBATE AL NARCOTRÁFICO?



EL COMBATE AL NARCOTRÁFICO



19 de febrero, 2020

Independientemente de su preferencia de voto, pensando en política, ¿con cuál partido político se identifica más usted?



NINGUNO

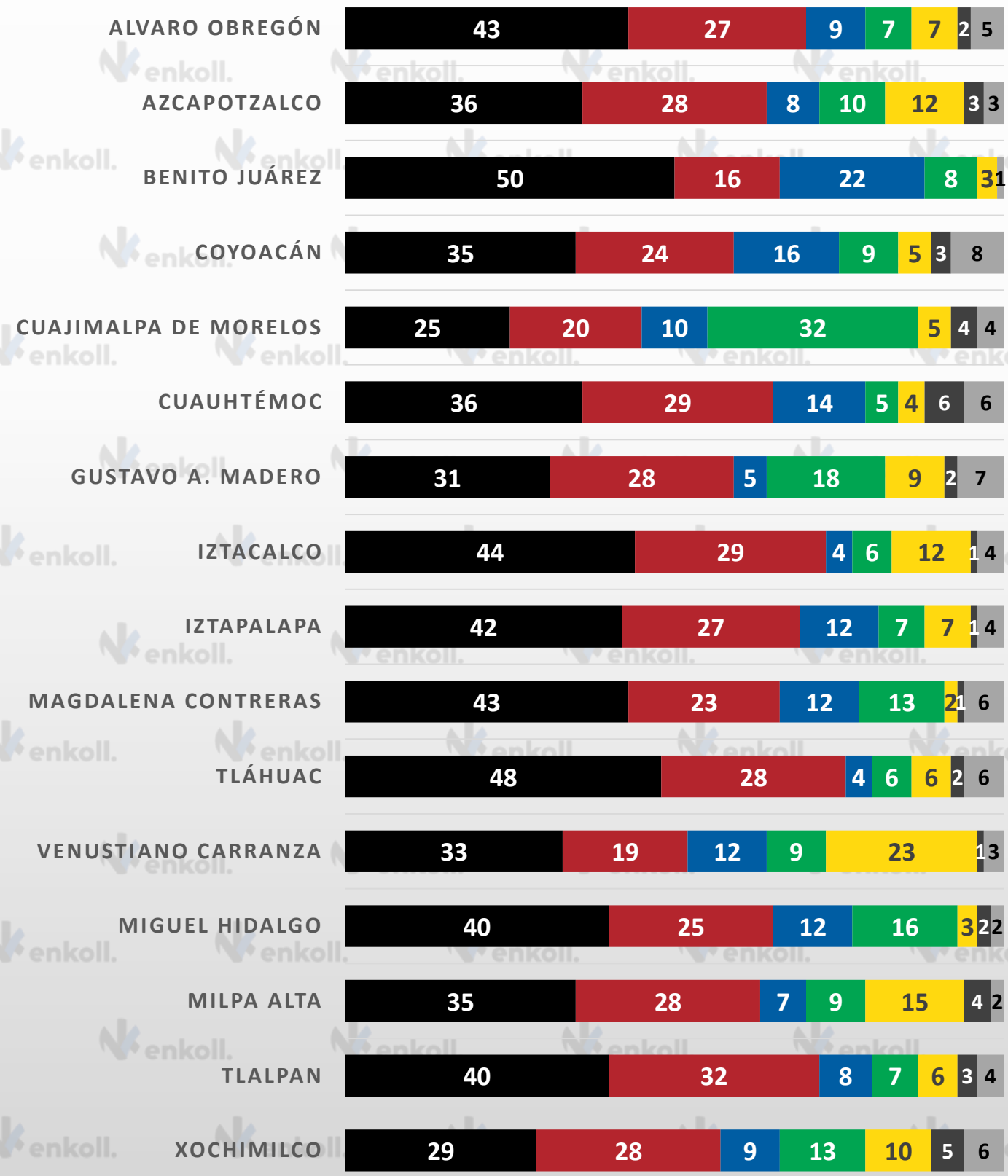


No sabe / no respondió: 5%

Otros: 2%

19 de febrero, 2020

Independientemente de su preferencia de voto, pensando en política, ¿con cuál partido político se identifica más usted?



19 de febrero, 2020

METODOLOGÍA

Población objetivo

Mujeres y hombres de 18 años y más, con credencial de elector vigente en cada alcaldía.

Marco muestral

El marco está conformado por la totalidad de las secciones electorales de la Ciudad de México emitidas por el Instituto Nacional Electoral (INE) y su lista nominal.

Diseño de selección

La muestra tiene representatividad para la Ciudad de México y para cada alcaldía.

Se realizó una muestra probabilística, estratificada y polietápica. Para cada estrato (alcaldía), se seleccionaron 40 secciones electorales con muestreo proporcional al tamaño de la lista nominal; en el siguiente paso se seleccionaron 2 manzanas dentro de cada sección electoral en muestra, y finalmente, se seleccionaron 5 viviendas para cada manzana aplicando el método de la esquina Noroeste; donde se entrevista a una sola persona de 18 años o más con credencial para votar vigente.

La muestra considera cuotas por rango de edad y género de acuerdo con la distribución de las alcaldías, para una mejor representación.

De esta manera, el diseño plantea las siguientes unidades muestrales: 640 secciones electorales, 1,280 manzanas donde se logró un total de 6,400 efectivas a ciudadanos con credencial de elector vigente.

Metodología de recolección de datos

Entrevistas cara a cara en viviendas, levantadas con dispositivos electrónicos aplicando un instrumento de recolección (cuestionario) adecuado para los propósitos del estudio.

Tamaño de la muestra

6,400 entrevistas efectivas en viviendas cara a cara.

Fecha de levantamiento

Del 13 al 16 de febrero de 2020.

Precisión

Bajo un esquema de muestreo probabilístico polietápico los resultados tienen un margen de error alrededor del $\pm 4.90\%$ para cada alcaldía y con un nivel de confianza del 95% en los principales indicadores. Y para los resultados globales un margen de error de $\pm 1.23\%$ con el mismo nivel de confianza.

¡Contáctanos!

Enkoll S.A. de C.V

contacto@enkoll.com • (55) 8500 7777



www.enkoll.com

POLÍTICA
DE CALIDAD



enkoll.



ISO 20252:2012



Cert. No. 301817

